

PRESENTACIÓN ESTÁNDAR DE MEMORIA Y BALANCE DE ORGANIZACIONES DE LA SOCIEDAD CIVIL “FECU SOCIAL SIMPLIFICADA”



Fecha de publicación:

Período reportado: 1 de enero al 31 de diciembre de 2020

1. Carátula

1.1 Identificación

a. Nombre de la Organización	Fundación Chile sin cáncer.
b. RUT de la Organización	65.121.415-7
c. Tipo de Organización	Fundación.
d. Relación de Origen	Pontificia Universidad Católica de Chile.
e. Personalidad Jurídica	Nº216665, de fecha 08/02/2016.
f. Domicilio de la sede principal	Isidora Goyenechea 3477, Las Condes, Región Metropolitana.
g. Representante legal	María Cecilia Gracia Martínez 13.687.779-8.
h. Sitio web de la organización	www.chilesincancer.cl
i. Persona de contacto	María Cecilia Gracia Martínez cgracia@chilesincancer.cl +569 90785494

1.2 Información de la organización

a. Presidente del Directorio	Bruno Nervi Nattero 7.741.463-0.
b. Ejecutivo Principal	María Cecilia Gracia Martínez Directora Ejecutiva 13.687.779-8
c. Misión / Visión	<i>Propósito:</i> Que todos los chilenos tengan una atención oportuna y de calidad frente al cáncer. <i>Visión:</i> Ser un referente para implementar modelos exitosos para la atención de pacientes con cáncer. <i>Misión:</i> Generar las mejores condiciones de infraestructura, capital humano y gestión para la atención de cáncer en Chile.
d. Área de trabajo	Salud, adultos enfermos de cáncer.
e. Público objetivo / Usuarios	Adultos enfermos de cáncer que pertenecen al sistema público de salud, quienes tienen menor oportunidad de acceder a diagnóstico y tratamiento oportuno.
f. Número de trabajadores	Son 12 personas en total, de los cuales: - 9 personas con contrato con la Pontificia Universidad Católica, proyecto Centro Oncológico (4 enfermeras de enlace, 1 enfermera de investigación, 1 kinesióloga, 3 oncólogos). - 3 personas con prestación de servicios en administración de Chilesincáncer (Directora ejecutiva, proyectos, comunicaciones).
g. Número de voluntarios	Chilesincáncer no cuenta con voluntarios.

1.3 Gestión

	2020	2019		2020	2019
a. Ingresos Operacionales (M\$)	99.292	103.992	c. Superávit (déficit) del ejercicio (M\$)	(35.246)	9.866
a.1 Privados (M\$)	Donaciones	99.292	d. Identificación de las tres principales fuentes de ingreso	Donaciones	Donaciones
	Proyectos	-			
	Venta de bienes y servicios	-			
	Aportes y cuotas sociales	-			
	Otros	-			
a.2 Públicos (M\$)	Subvenciones	-	f. Número total de usuarios directos		
	Proyectos	-	g. Indicador principal de gestión y su resultado		
	Venta de bienes y servicios	-			
b. Aportes extraordinarios (M\$)	-	-			

Índice

1.	1	
2.	Error! Bookmark not defined.	
2.1	Carta del máximo responsable de la organización	3
2.2	Estructura de gobierno	4
2.3	Estructura operacional	4
2.4	Valores y/o Principios	4
2.5	Principales actividades y proyectos	4
2.6	Identificación e involucramiento con Grupos de interés	5
2.7	Prácticas relacionadas con la evaluación y medición de la satisfacción de los usuarios	6
2.8	Participación en redes y coordinación con otros actores	6
2.9	Reclamos o Incidentes	6
2.10	Prácticas de gestión ambiental	6
3.	8	
3.1	Objetivos e indicadores de gestión	7
3.2	Indicadores financieros	8
4.	10	
5.	12	
ANEXOS		11
.		Error! Bookmark not defined.
.		Error! Bookmark not defined.
.		Error! Bookmark not defined.

2. Información general y de contexto

2.1 Carta del máximo responsable de la organización

Estimados y estimadas,

Me es muy grato presentarles lo que fue el 2020 para Chile sin cáncer. Sin duda fue un año difícil, con muchos desafíos y oportunidades. Nuestro propósito de *que todos los chilenos y chilenas tengan una atención oportuna y de calidad frente al cáncer* está más presente que nunca, pues el cáncer sigue y seguirá siendo uno de los mayores problemas de salud en Chile y, debido a la pandemia causada por el Covid-19, los pacientes oncológicos han sido desfavorecidos por los efectos en el sistema de salud público, generando la postergación de sus atenciones. Según la última actualización de la lista de espera al 31 de marzo de este año, hay cerca de 6 mil garantías de oportunidad GES asociadas a diversos cánceres retrasados.

Nuestra Fundación busca ser un articulador de alianzas público/privadas que se hagan cargo de la pandemia invisible: en Chile mueren 3 personas de cáncer cada hora, una de ellas sin la posibilidad de tratamiento oportuno. Queremos que esa persona sí tenga oportunidades y creemos que es una tarea de todos.

Quiero partir mencionando algo de gran importancia para Chile sin cáncer. Durante el 2020 consolidamos nuestro equipo administrativo, lo que nos ha permitido trabajar con mucha fuerza y dinamismo. Junto con lo anterior, cambiamos nuestra imagen corporativa por una mucho más representativa. Tenemos una nueva página web con material relevante -tanto para profesionales de la salud, como pacientes oncológicos y sus familias- y retomamos nuestras redes sociales para publicar periódicamente contenido interesante y relevante relacionado al cáncer, siendo un espacio de aprendizaje para la prevención, cuidado y sensibilización sobre el cáncer.

Acorde a los ámbitos de acción de Chile sin cáncer, estamos muy orgullosos que, pese a la pandemia y la baja de donaciones y eventos de recaudación, pudimos completar el año satisfactoriamente, sin perjudicar ninguna de nuestras labores. Apoyamos, a través del financiamiento de especialistas, la labor del Hospital Dr. Sótero del Río, lo que les permite atender más pacientes y de manera integral. Continuamos con las investigaciones en cáncer, teniendo un total de 13 proyectos activos durante el 2020. Además, seguimos formando capital humano en cáncer, al entender la mucha falta que hacen en nuestro país. Así, por segundo año consecutivo realizamos junto a la Pontificia Universidad Católica de Chile un *Curso de Oncología Básica para Profesionales de la Salud*, que busca que estos conozcan principios básicos de la oncología, para una correcta sospecha de cáncer y una oportuna derivación. Debido a la pandemia, este se realizó de manera online y permitió que 1.594 profesionales de la salud a lo largo de todo Chile pudiesen acceder al curso.

Durante el 2020 quisimos aumentar el conocimiento de la labor que realiza Chile sin cáncer para que más personas se sensibilicen con nuestra causa. Por este motivo, durante noviembre realizamos una campaña comunicacional con un mensaje claro de fondo: a todos nos puede dar cáncer, pero no todos tenemos las mismas oportunidades. Para la campaña realizamos un comercial con tres reconocidos actores que cambiaron su imagen, simulando tener cáncer: Matías Oviedo, Marcela del Valle y Julio Jung. Este se mostró en diversos canales de televisión y en la vía pública. Adicionalmente, complementamos la campaña con otros reconocidos rostros que, a través de redes sociales, quisieron potenciar nuestro mensaje. Fueron en total 2.500.000 personas las que, de alguna manera, simpatizaron con nuestra causa, lo que nos ayudó a ver que no estamos solos en la lucha y que hay muchas personas dispuestas a poner su granito de arena. Queremos agradecer profundamente a todos quienes nos apoyaron y acompañaron en esta campaña, de manera especial a la agencia Furia.

Hemos trabajado incansablemente para cambiar la realidad del cáncer en Chile y queremos seguir haciéndolo. Con la nueva Ley de Cáncer -en la cual tuve una activa participación- se nos abren muchas oportunidades para las entidades sin fines de lucro relacionadas al cáncer. Creo que, además, es un acuerdo país de que el cáncer es un problema de salud pública y debemos hacernos cargo.

Quiero agradecer de manera especial a todas las organizaciones que nos apoyan anualmente para que Chile sin cáncer pueda seguir funcionando: a nuestro consejo asesor, directorio y equipo administrativo por la entrega constante; a la Fundación Careno, que nos apoya en la implementación de modelos de gestión; a la Facultad de Medicina de la Pontificia Universidad Católica con la que trabajamos y compartimos valioso capital humano; y, de manera especial a Banco Edwards, quienes han sido nuestros partners desde un inicio.

Tenemos muchos sueños y metas para los años que vienen, queremos ser un referente de cáncer y un articulador de proyectos en cáncer.

Un afectuoso saludo para todos y todas,

Bruno Nervi Nattero, Presidente Chile sin cáncer

2.2 Estructura de gobierno

La estructura de gobierno de la Fundación se compone de un directorio y de un consejo asesor. De acuerdo con sus estatutos, el directorio tiene a su cargo la administración y la dirección superior de la Fundación y está compuesto por cinco miembros que durarán cinco años en sus cargos y que podrán desempeñarse por períodos sucesivos indefinidamente.

DIRECTORIO	
Nombre y RUT	Cargo
Bruno Nervi Nattero 7.741.463-0	Presidente
Luis Ibáñez Anrique 6.368.652-2	Vicepresidente
Oscar Contreras Blanco 9.004.301-3	Secretario
Sergio Gutierrez García 7.812.110-6	Tesorero
Cristián Letelier Braun 12.232.575-k	Director

Adicionalmente, Chile sin cáncer cuenta con un Consejo Asesor compuesto por 8 personas, quienes, tal como su nombre sugiere, asesoran al Directorio sobre distintas materias relacionadas al quehacer y al financiamiento de la Fundación.

CONSEJO ASESOR	
Nombre	RUT
Francisco Brancoli Bravo	9.251.484-6
Felipe Bulnes Serrano	6.977.958-1
María Gracia Cariola Cubillos	6.979.993-0
Juan Carlos Claro Fernandez	4.108.675-0
Carolina Echeñique Pellegrini	9.899.251-0
Manuel Irrázaval Aldunate	7.011.664-2
Cecilia Martínez Seguí	7.040.319-6
Ignacio Sánchez Díaz	6.370.297-8

2.3 Estructura operacional

La administración de Chile sin cáncer está compuesta por 5 miembros:

- Directora Ejecutiva: Cecilia Gracia Martínez.
- Director Médico: Dr. José Peña Durán.
- Encargada de proyectos: Sofía Moreno Sorolla.
- Encargada de comunicaciones: Magdalena Frontaura Moore.
- Diseñadora: Bernardita Contreras Infante.

Este equipo está encargado de hacer realidad el propósito, la visión y misión de la Fundación, de buscar alternativas de financiamiento y desarrollar y gestionar los distintos proyectos de Chile sin cáncer.

Adicionalmente está el equipo de especialistas del Centro Oncológico Ambulatorio del Hospital Dr. Sótero del Río, que dependen del Director Médico de la Fundación. Este equipo está compuesto por una kinesióloga, una enfermera de investigación, 4 enfermeras de enlace y 3 oncólogos. Juntos forman parte del Plan de Oncología, que desde el 2015 ha apoyado a mejorar sustancialmente la atención oncológica del hospital, posibilitando que más personas sean atendidas, de manera más rápida y a través de una atención integral y de calidad.



2.4 Valores y/o Principios

La fundación se inspira en los valores cristianos, sin excluir ningún credo o confesión.

2.5 Principales actividades y proyectos

a. Actividades

1) Atención de pacientes

El Centro Oncológico Ambulatorio del Hospital Dr. Sótero del Río entrega tratamientos a pacientes con cáncer que son derivados, dentro del sistema público de salud, al Servicio de Salud Metropolitano Sur Oriente, que incluye a todos los pacientes provenientes del Hospital de La Florida y del Hospital Padre Hurtado. Los/as pacientes atendidos/as pertenecen a las comunas de Puente Alto, La Florida, San Ramón, La Granja, La Pintana, San José de Maipo y Pirque.

A través del financiamiento de 9 especialistas en el 2020, Chilesincáncer ha apoyado las labores del Hospital Dr. Sótero de Río para cambiar la realidad de los pacientes oncológicos.

Durante el 2020, de las 12.399 consultas a pacientes oncológicos/as realizadas en el Centro Oncológico Ambulatorio (COA) del Hospital Dr. Sótero del Río, el 18,13% corresponde a consultas realizadas gracias al apoyo de Chilesincáncer.

Adicionalmente, durante el mismo Chilesincáncer apoyó la realización de 323 de las 1.284 atenciones de kinesiología para la rehabilitación post cirugías de pacientes, lo que equivale al 25.16% del total realizado en el COA.

En el mismo periodo, se realizaron 10.764 atenciones de quimioterapia en el Centro Oncológico Ambulatorio.

2) Modelo de atención de enfermería

Uno de los pilares de Chilesincáncer ha sido la innovación en modelos de atención para pacientes oncológicos y ha sido pionera en implementar, dentro del sistema público chileno, el modelo de “Enfermeras de Enlace Oncológicas”, que entregan educación, seguimiento y atención especializada a los pacientes en tratamiento con quimioterapia contra el cáncer, lo que ayuda a aumentar el volumen de pacientes atendidos, sin deteriorar la calidad de su atención. Esta figura fue instalada gracias a la Fundación desde el año 2015 en el COA del Hospital Dr. Sótero del río, permitiendo mejorar tanto el acceso como la calidad de la atención de las personas con cáncer en tratamiento con quimioterapia y otras terapias sistémicas contra el cáncer.

En Chile, esta figura fue tomada en cuenta en el Plan Nacional de Cáncer, bajo el nombre de “Enfermeras Gestoras de Casos”. En el futuro próximo, se espera hacer del Centro Oncológico Ambulatorio del Hospital Dr. Sótero del Río, un campo clínico para la formación de enfermeras especialistas en cáncer, tanto a nivel de post títulos de especialidad oncológica, como en un eventual programa con miras a certificar enfermeras de práctica avanzada oncológicas para nuestro país.

Durante el 2020, el Hospital Dr. Sótero del Río adoptó el modelo implementado por Chilesincáncer y designó cuatro cargos de enfermeras para realizar la labor de enfermería de enlace. En ese año, del total de atenciones realizadas por enfermeras de enlace en el Hospital Dr. Sótero del Río (6.168), Chilesincáncer apoyó la realización del 37,5% de ellas.

Por otro lado, gracias a este aumento en recurso humano del COA, la Fundación, para continuar innovando en modelos de atención, comenzó con el desarrollo de las enfermeras de seguimiento oncológicas. Ellas buscan especializarse en determinados cánceres para acompañar a el/la paciente en todo el proceso de su enfermedad, no solamente durante el tratamiento con quimioterapia (que sigue apoyado por enfermeras de enlace); a la vez, se busca extender sus roles, propiciando que articulen estrategias para el diagnóstico y derivación precoz, como asimismo para el acompañamiento de los/las pacientes que no reciben quimioterapia (ej. solo cirugía o radioterapia, o combinaciones entre ambas) y para el seguimiento de las personas ya tratadas por cáncer, que actualmente no se realiza satisfactoriamente en gran parte del país.

3) Investigación

La unidad de kinesiología del Centro Oncológico Ambulatorio ha desarrollado un programa líder a nivel nacional en cuanto a producción de información científica y de rehabilitación para pacientes con cáncer, especialmente cáncer de mama.

Además, el Centro Oncológico Ambulatorio se ha incorporado en diversos proyectos de investigación, muchos de ellos producto de la obtención de fondos concursables, para aumentar la generación de datos sobre la realidad de los pacientes con cáncer en nuestro país.

Durante el 2020, el Centro Oncológico Ambulatorio contó con 1 enfermera dedicada a investigación financiada por Chile sin cáncer, la cual mantuvo activos 13 proyectos de investigación durante el 2020.

4) Formación de capital humano

Al Centro Oncológico Ambulatorio del Hospital Dr. Sótero del Río acuden, dentro de sus programas de formación, distintos especialistas y subespecialistas, para aprender del manejo de los pacientes oncológicos en un hospital terciario del sistema público chileno, dentro de la colaboración público-privada articulada por Chile sin cáncer. Dentro de estos especialistas en formación están los residentes de Medicina Interna, Radio-Oncología, Medicina Paliativa, Geriátrica, Oncología Médica, entre otros.

Durante octubre, Chile sin cáncer desarrolló -junto a la Pontificia Universidad Católica de Chile- el segundo **Curso de Oncología Básica para Profesionales de la Salud**. Debido a la contingencia causada por la pandemia, el curso fue totalmente online y gratuito. En este participaron 1.594 profesionales de la salud provenientes de todo Chile y, en un bajo porcentaje, de fuera del país. Los/as participantes obtenían un certificado de la Pontificia Universidad Católica de Chile que acreditó la aprobación del curso. Fueron un total de 715 los certificados emitidos por la entidad, que requería tanto un mínimo de asistencia a las actividades en vivo por streaming como la aprobación de una prueba online que se realizó posterior al desarrollo del curso.

b. Proyectos sujetos a rendición a terceros (públicos o privados)

NOMBRE DEL PROYECTO	Actividades deportivas para recaudación de fondos		
Patrocinador/financista	Banco Edwards		
Público Objetivo / Usuarios	Hombres y mujeres de los sectores de Cachagua y Santo Domingo interesados en el deporte y en la ayuda social.		
Objetivos del proyecto	Conseguir financiamiento para Chile sin cáncer.		
Número de usuarios directos alcanzados	Xx		
Actividades realizadas	Dos eventos deportivos.		
Resultados obtenidos	Xx		
Lugar geográfico de ejecución	Cachagua y Santo Domingo, Chile.		
¿Concluido al cierre del ejercicio?	SI	<input checked="" type="checkbox"/>	NO <input type="checkbox"/> (marque con una X)

NOMBRE DEL PROYECTO	Campaña Chile sin cáncer/Palpa		
Patrocinador/financista	Donaciones privadas		
Público Objetivo / Usuarios	Mujeres con cáncer de mama atendidas en el Hospital Dr. Sótero del Río.		
Objetivos del proyecto	Entregar dispositivos Palpa a mujeres con cáncer de mama del Hospital Dr. Sótero del Río, para que ellas transmitan la cultura de autocuidado y autoexamen a sus familiares (debido al alto componente genético en este tipo de cáncer), como forma de prevención de cáncer de mama.		
Número de usuarios directos alcanzados	26 usuarios directos.		
Actividades realizadas	<ul style="list-style-type: none"> - Campaña de donación de kits Palpa. - Jornadas de concientización en Hospital Dr. Sótero del Río 		
Resultados obtenidos	Taller de prevención y autocuidado a 13 mujeres con cáncer de mama. Además de la entrega de dos kits a cada una de ellas, para que entreguen los mismos conocimientos recibidos a una familiar.		
Lugar geográfico de ejecución	Hospital Dr. Sótero del Río.		
¿Concluido al cierre del ejercicio?	SI	<input checked="" type="checkbox"/>	NO <input type="checkbox"/> (marque con una X)

NOMBRE DEL PROYECTO	Renovación fondo adulto mayor de Fundación Careno - Fortalecimiento de la unidad de Oncología Geriátrica del Hospital Dr. Sótero del Río.
Patrocinador/financista	Fundación Careno
Público Objetivo / Usuarios	Adultos mayores de 65 años enfermos de cáncer, derivados para atención al Centro Oncológico Ambulatorio del Hospital Dr. Sótero del Río.
Objetivos del proyecto	<ul style="list-style-type: none"> - Mantención de los profesionales y especialistas para el Centro Oncológico Ambulatorio. - Extender el acceso a los servicios oncológicos y tratamientos a pacientes adultos mayores. - Ampliación de servicios kinesiológicos a pacientes adultos mayores con prescripción de atención.
Número de usuarios directos alcanzados	Durante el 2020, se realizaron 4.769 consultas oncológicas a adultos mayores.
Actividades realizadas	<ul style="list-style-type: none"> - Postulación a fondo de financiamiento otorgado por la Fundación Careno para adultos mayores. - Gestión de los profesionales encargados del tratamiento de adultos mayores.
Resultados obtenidos	<ul style="list-style-type: none"> - Atención integral de 4.769 adultos mayores. - Obtención de fondos de financiamiento de la Fundación Careno.
Lugar geográfico de ejecución	Centro Oncológico Ambulatorio del Hospital Dr. Sótero del Río
¿Concluido al cierre del ejercicio?	SI <input type="checkbox"/> NO <input checked="" type="checkbox"/> (marque con una X)

2.6 Identificación e involucramiento con Grupos de interés

(Entidades relacionadas con su organización y que pudieran afectar sus actividades o ser afectadas por ellas)

Grupo de interés	Forma de relacionamiento
Facultad de Medicina Pontificia Universidad Católica de Chile	Implementación de convenios de colaboración celebrados en el Hospital Dr. Sótero del Río y Chile sin cáncer para la formación de capital humano y la captación y administración de recursos destinados al Centro de Cáncer de dicho centro asistencial.
Hospital Dr. Sótero del Río	Instancias de trabajo conjunto para abordar distintos proyectos de atención e investigación en materias relacionadas al cáncer.
Banco de Chile/Edwards	Reuniones periódicas de colaboración y financiamiento de actividades.
Departamento del Manejo Integral de Cáncer y de otros tumores (MINSAL)	Colaboración permanente del presidente de Chile sin cáncer con este organismo.
Comunidades de Organizaciones Solidarias	Asistencia a reuniones mensuales y actividades de capacitación realizadas.
Empresas y personas naturales susceptibles de entregar donaciones a Chile sin cáncer	Reuniones de presentación y posterior seguimiento.
Adultos oncológicos pertenecientes al Servicio de Salud Metropolitano Sur Oriente	Son aquellos pacientes derivados al Centro Oncológico Ambulatorio del Hospital Dr. Sótero del Río, los cuales, a través de los esfuerzos del Hospital y Chile sin cáncer, son atendidos de manera integral en el Centro Oncológico Ambulatorio.
Profesionales de la salud	Uno de los objetivos de Chilesin cáncer es la formación de capital humano. A través de seminarios y de información disponible en la página web, la Fundación pretende educar a los profesionales para que puedan tener una correcta sospecha acerca de un diagnóstico y tratamiento oncológico.

A la fecha no existen prácticas de evaluación de satisfacción de los usuarios.

2.7 Prácticas relacionadas con la evaluación y medición de la satisfacción de los usuarios

2.8 Participación en redes y coordinación con otros actores

Chilesincáncer es miembro de la Comunidad de Organizaciones Solidarias y su red de apoyo institucional.

2.9 Reclamos o Incidentes

Durante el 2020, Chile sin cáncer no recibió reclamos ni se desarrollaron incidentes.

2.10 Prácticas de gestión ambiental

Hasta el momento Chilesincáncer no tiene prácticas de gestión ambiental.

3. Información de desempeño

3.1 Objetivos e indicadores de gestión

a. ¿Su organización cuenta con indicadores de desempeño definidos?

Sí

b. Si los tiene, se sugiere utilizar los cuadros que siguen, para ilustrar el desempeño del año.

OBJETIVO GENERAL

Objetivo general	Indicador principal de gestión	Meta	Resultado
Obtención de los mejores cuidados y tratamientos para los enfermos de cáncer del país.	Número de consultas realizadas en centros asistenciales intervenidos.		12.399 consultas realizadas en el Centro Oncológico Ambulatorio del Hospital Dr. Sótero del Río, de las cuales 2.249 (18%) son realizadas gracias a la labor de Chilesincáncer.

(Idealmente el indicador principal debe ser uno solo. Excepcionalmente, en particular, en el caso de organizaciones que tengan más de un área de operación, podrían existir dos o tres indicadores principales de gestión).

OBJETIVOS ESPECÍFICOS

Objetivo específico	Indicador	Meta	Resultado
Contribuir en la implementación de un modelo integral de cuidados de pacientes con cáncer, preferentemente del sistema de salud público.	Número de modelos integrales de cuidados de pacientes con cáncer implementados a nivel nacional.		<p>Construcción e implementación de un Centro Oncológico Ambulatorio en el Hospital Dr. Sótero del Río, dotado de la infraestructura y el personal especializado suficiente para mejorar la atención y tratamiento de los enfermos de cáncer del Servicio de Salud Metropolitano Sur Oriente, con los siguientes resultados:</p> <ol style="list-style-type: none"> No consultas anuales COA: 12.399 Chilesincáncer: 2.249 (18%) No quimioterapias/año: 10.764 No de atenciones de kinesiología: 1.284 Chilesincáncer: 323 (25%) No de atenciones de enfermeras de enlace: 6.168 Chilesincáncer: 2.310 (37%) No de atenciones de enfermeras de seguimiento: 122 Chilesincáncer: 122 (100%) No de sillones para quimioterapia: 16. No de boxes de atención: 8.

Aumentar la formación y educación de capital humano requerido para la atención de pacientes con cáncer	<i>Número de profesionales formados a partir del Curso de Oncología Básica para Profesionales de la Salud</i>		1.594
Favorecer el desarrollo de la investigación dirigida a mejorar el tratamiento del cáncer	<i>Número de proyectos de investigación realizados al año.</i>		13 proyectos de investigación activos durante el 2020. <ul style="list-style-type: none"> - <i>Prospective multicenter chilean registry of breast cancer patients.</i> - <i>Estudio colaborativo no intervencional, retrospectivo sobre el uso de inteligencia artificial & machine learning en registro de pacientes chilenas con cáncer de mama.</i> - <i>Registro multicéntrico de pacientes con cáncer de mama avanzado.</i> - <i>Aumento en la satisfacción con la atención en salud, a través de la capacitación del equipo oncológico acerca de las necesidades de las pacientes con cáncer de mama.</i> - <i>Circulating exoDNA as a next generation biospecimen for liquid biopsy of pancreatic-biliary cancer.</i> - <i>Evaluación del número de copias de Her2 en el ADN tumoral circulante en pacientes con cáncer de vesícula biliar.</i> - <i>Plataforma de predicción de la respuesta a la terapia y detección de fármacos utilizando organoides derivados de pacientes con cáncer de vesícula.</i> - <i>Identificación de biomarcadores para una prevención y tratamiento personalizado del cáncer de vesícula biliar.</i> - <i>Programa para el desarrollo de conocimiento e investigación clínica en cáncer de vía biliar en Chile en colaboración del Reino Unido (UK) Protocolo de registro y protocolo de bioarchivo.</i> - <i>The modulation of the leukemia-stroma interaction as a new strategy to improve outcomes in acute myeloid leukemia.</i> - <i>Multicenter registry of stage IIIB/IV lung cancer patients.</i> - <i>Registro chileno multicéntrico de melanoma.</i> - <i>Registro multicéntrico de pacientes con cáncer de cabeza y cuello.</i>

3.2 Indicadores financieros

CUADRO DE INDICADORES FINANCIEROS

a. Ingresos Operacionales (en M\$)	2020	2019
- Con restricciones		
- Sin restricciones	99.292	103.992
TOTAL DE INGRESOS OPERACIONALES	99.292	103.992

b. Origen de los ingresos operacionales:

$\frac{\text{Ingresos provenientes del extranjero}}{\text{Total de ingresos operacionales}} \times 100$	0%	0%
---	----	----

c. Otros indicadores relevantes:

$\frac{\text{Donaciones acogidas a beneficio tributario(i)}}{\text{Total de ingresos operacionales}} \times 100$	42%	45%
$\frac{\text{Gastos de dirección y administración(ii)}}{\text{Total costos operacionales}} \times 100$	20%	12%
$\frac{\text{Remuneración principales ejecutivos(iii)}}{\text{Total remuneraciones}} \times 100$	0%	0%

4. Balance Tributario o Cuadro de Ingresos y Gastos


FUNDACION SIDORA GOYENENECHEA 3477 LAS CONDES SANTIAGO Fecha Emisión 13/04/2021

Balance General Con SI
Acumulado hasta Diciembre - 2020

CUENTA	DESCRIPCION	DEBITO ACUM. ANTE.	CREDITO ACUM. ANTE.	DEBITOS	CREDITOS	A. DEBITOS	A. CREDITOS	ACTIVOS	PASIVOS	PERIDAS	GANANCIAS
1101001	BANCO SANTANDER/ BANK SANTANDER	0	0	8.408.308	8.132.343	276.055	0	276.055	0	0	0
1101005	FONDOS POR RENDIR/ FUND TO PAY	0	0	84.954	84.954	0	0	0	0	0	0
1101006	BANCO EDWARDS	0	0	151.448.822	137.240.229	14.208.593	0	14.208.593	0	0	0
1102001	ABONOS TRANSBANK	0	0	0	11.329.604	0	11.329.604	0	11.329.604	0	0
1104002	IVA CREDITO FISCAL / VAT CREDIT	0	0	3	3	0	0	0	0	0	0
1105002	ANTICIPO PROVEEDORES / ANTICIPATE	0	0	7.050.035	7.050.035	0	0	0	0	0	0
2103001	PROVEEDORES / SUPPLIERS	0	0	74.211.545	79.120.786	0	4.909.241	0	4.909.241	0	0
2103002	HONORARIOS POR PAGAR / FEES PAWA	0	0	183.266.261	187.806.346	0	4.540.085	0	4.540.085	0	0
2103003	SUELDOS POR PAGAR	0	0	17.720.065	17.720.065	0	0	0	0	0	0
2105006	IMPUESTO RETENCIÓN HONORARIOS /	0	0	8.062.838	9.176.311	0	1.093.473	0	1.093.473	0	0
2301001	CAPITAL	0	0	0	5.000.000	0	5.000.000	0	5.000.000	0	0
2301003	RESULTADO ACUMULADO	0	0	0	27.858.581	0	27.858.581	0	27.858.581	0	0
2301005	APORTES POR CAPITALIZAR	0	0	5.000.000	0	5.000.000	0	5.000.000	0	0	0
3101002	INGRESOS POR DONACIONES	0	0	0	99.291.729	0	99.291.729	0	0	0	99.291.729
4101001	GASTOS DE ADM. Y VENTA/ ADM EXPEN	0	0	27.097.877	0	27.097.877	0	0	0	27.097.877	0
4101002	MATERIALES DE OFICINA / OFFICE SUPP	0	0	84.151	0	84.151	0	0	0	84.151	0
4101004	COMISION TRANSBANK	0	0	100.232	13	100.219	0	0	0	100,219	0
4101005	GASTO PROYECTO / PROJECT EXPEND	0	0	24.821.360	1.500.540	23.311.820	0	0	0	23,311,820	0
4101006	SERVICIOS EXTERNOS ONCOLOGICO	0	0	46.726.559	0	46.726.559	0	0	0	46,726,559	0
4101007	SERVICIOS DE VIDEOS	0	0	6.245.877	0	6.245.877	0	0	0	6,245,877	0
4101008	TELEFONIA	0	0	375.231	0	375.231	0	0	0	375,231	0
4101009	GASTOS GENERALES	0	0	3.392.330	126.000	3.266.330	0	0	0	3,266,330	0
4101040	GASTOS GENERALES	0	0	2.767.201	0	2.767.201	0	0	0	2,767,201	0
4101041	GASTOS POR DONACIONES	0	0	1.708.118	0	1.708.118	0	0	0	1,708,118	0
4101044	PUBLICIDAD	0	0	1.354.815	0	1.354.815	0	0	0	1,354,815	0
4101046	GASTOS PAGINA WEB	0	0	2.790.720	0	2.790.720	0	0	0	2,790,720	0
4101047	ASESORIAS	0	0	17.493.800	0	17.493.800	0	0	0	17,493,800	0
4101049	MULTAS	0	0	49.505	0	49.505	0	0	0	49,505	0
4201003	GASTOS BANCARIOS / BANK EXPENSES	0	0	1.165.842	0	1.165.842	0	0	0	1,165,842	0
Total		0	0	591.446.539	591.446.539	154.022.713	154.022.713	19.484.648	54.730.984	134.538.065	99.291.729
Resultado del Ejercicio								35.246.336	0	0	35.246.336
Total General								54.730.984	54.730.984	134.538.065	134.538.065

ARTICULO 100 CÓDIGO TRIBUTARIO: Dejo expresa constancia que los asientos en los libros, que dan como resultado el presente Balance, corresponden a documentación y datos fidedignos entregados al Contador.

Firma Representante Legal



Firma de Contador General


Balance General Con SI

Acumulado hasta Diciembre - 2019

CUENTA	DESCRIPCION	DEBITO		CREDITOS		S. DEUDOS	S. ACREEDOR	ACTIVOS	PASIVOS	PERDIDAS	GANANCIAS
		ACUM. ANT.	ACUM. ANT.	DEBITOS	CREDITOS						
1101001	BANCO SANTANDER/ BANK SANTANDEI	0	0	10.101.782	9.886.530	215.252	0	215.252	0	0	0
1101005	FONDOS POR RENDIR / FUND TO PAY	0	0	1.104.492	1.019.538	84.954	0	84.954	0	0	0
1101006	BANCO EDWARDS	0	0	128.629.844	76.913.328	51.716.516	0	51.716.516	0	0	0
1102001	ABONOS TRANSBANK	0	0	0	9.864.811	0	9.864.811	0	9.864.811	0	0
1105002	ANTICIPO PROVEEDORES / ANTICIPATE	0	0	6.919.222	6.869.172	50.050	0	50.050	0	0	0
2103001	PROVEEDORES / SUPPLIERS	0	0	26.740.945	33.310.470	0	6.569.525	0	6.569.525	0	0
2103002	HONORARIOS POR PAGAR / FEES PAYA	0	0	36.522.206	43.834.506	0	7.312.300	0	7.312.300	0	0
2103003	SUELDOS POR PAGAR	0	0	17.720.065	17.720.065	0	0	0	0	0	0
2104007	LEYES SOCIALES POR PAGAR	0	0	4.712.670	4.712.670	0	0	0	0	0	0
2105006	IMPUESTO RETENCION HONORARIOS /	0	0	4.327.646	4.789.201	0	461.555	0	461.555	0	0
2105011	IMPUESTO UNICO A TRABAJADORES	0	0	686.084	686.084	0	0	0	0	0	0
2301001	CAPITAL	0	0	0	5.000.000	0	5.000.000	5.000.000	0	0	0
2301003	RESULTADO ACUMULADO	0	0	0	17.993.055	0	17.993.055	0	17.993.055	0	0
2301005	APORTES POR CAPITALIZAR	0	0	5.000.000	0	5.000.000	0	5.000.000	0	0	0
3101002	INGRESOS POR DONACIONES	0	0	0	103.992.494	0	103.992.494	0	0	0	103.992.494
4101001	GASTOS DE ADM. Y VENTA / ADM EXPEI	0	0	11.181.110	0	11.181.110	0	0	0	11.181.110	0
4101002	REMUNERACIONES	0	0	19.965.296	0	19.965.296	0	0	0	19.965.296	0
4101003	GASTO OTRAS INDEMNIZACIONES LABI	0	0	322.772	0	322.772	0	0	0	322.772	0
4101004	HONORARIOS /FEES	0	0	2.867.335	0	2.867.335	0	0	0	2.867.335	0
4101006	LEYES SOCIALES COTIZACIONES ACCII	0	0	911.654	0	911.654	0	0	0	911.654	0
4101022	ARRIENDO DE OFICINA / OFFICE RENTA	0	0	418.880	0	418.880	0	0	0	418.880	0
4101025	MATERIALES DE OFICINA / OFFICE SUP	0	0	34.475	0	34.475	0	0	0	34.475	0
4101035	GASTO PROYECTO / PROJECT EXPEND	0	0	6.341.774	489.005	5.852.769	0	0	0	5.852.769	0
4101036	SERVICIOS EXTERNOS ONCOLOGICO	0	0	25.936.264	438.001	25.498.263	0	0	0	25.498.263	0
4101039	GASTOS GENERALES	0	0	2.012.885	0	2.012.885	0	0	0	2.012.885	0
4101040	GASTOS GENERALES	0	0	1.070.661	0	1.070.661	0	0	0	1.070.661	0
4101041	GASTOS POR DONACIONES	0	0	180.000	0	180.000	0	0	0	180.000	0
4101043	GASTOS NOTARIALES	0	0	130.000	0	130.000	0	0	0	130.000	0
4101044	PUBLICIDAD	0	0	48.999	0	48.999	0	0	0	48.999	0
4101045	GASTOS EVENTOS	0	0	7.753.805	0	7.753.805	0	0	0	7.753.805	0
4101046	GASTOS PAGINA WEB	0	0	6.794.111	0	6.794.111	0	0	0	6.794.111	0
4101047	ASESORIAS	0	0	8.500.000	0	8.500.000	0	0	0	8.500.000	0
4101048	PUBLICIDAD NO USAR	0	0	138.889	0	138.889	0	0	0	138.889	0
4101049	MULTAS	0	0	106.195	0	106.195	0	0	0	106.195	0
4201003	GASTOS BANCARIOS / BANK EXPENSEI	0	0	365.367	26.498	338.869	0	0	0	338.869	0
<hr/>											
CUENTA	DESCRIPCION	DEBITO		CREDITOS		S. DEUDOS	S. ACREEDOR	ACTIVOS	PASIVOS	PERDIDAS	GANANCIAS
		ACUM. ANT.	ACUM. ANT.	DEBITOS	CREDITOS						
Totales		0	0	337.545.428	337.545.428	151.193.740	151.193.740	57.066.772	47.201.246	94.126.968	103.992.494
Resultado del Ejercicio								0	9.865.526	9.865.526	0
Total General								57.066.772	57.066.772	103.992.494	103.992.494

ARTICULO 100 CÓDIGO TRIBUTARIO: Dejo expresa constancia que los asientos en los libros, que dan como resultado el presente Balance, corresponden a documentación y datos fidedignos entregados al Contador.


 Firma Representante Legal



 Firma de Contador General

5. Manifestación de responsabilidad de la Dirección

Los abajo firmantes se declaran responsables respecto de la integridad y veracidad de la información incorporada en el presente informe anual, referido al 31 de diciembre de 2020:

Nombre	Cargo	RUN	Firma
_____	_____	_____	_____
_____	_____	_____	_____
_____	_____	_____	_____
KPMG SpA	Contador General	89.907.300-2	

En caso de no constar firmas rubricadas en este documento electrónico por favor marque la siguiente casilla:

Las firmas constan en documento original entregado al Ministerio de Justicia

Fecha: _____ de _____ de 2021